



VERKEHRSUNFALLBERICHT

Alle Angaben in diesem Bericht dienen der Sachverhaltsdarstellung und beinhalten **kein** Schuldanerkenntnis.

Dieser Unfallbericht wurde Ihnen ausgehändigt vom:

Kfz-Sachverständigenbüro Härtl

1 Datum des Unfalls Zeit **2** PLZ / Ort

3 Verletzte, einschl. Leichtverletzte
nein ja

4 Sachschäden an
anderen Fahrzeugen als A und B: anderen Gegenständen als Fahrzeugen:
nein ja nein ja

5 Zeugen: Namen, Anschriften, Telefon

Fahrzeug A

6 Versicherungsnehmer/Versicherter* * s. Versicherungsbescheinigung
Name
Vorname
Anschrift
PLZ Land
Tel. oder e-Mail

7 Fahrzeug
Kraftfahrzeug: Marke, Typ
Anhänger: Amtliches Kennzeichen Amtliches Kennzeichen
Land der Zulassung Land der Zulassung

8 Versicherungsunternehmen (s. Versicherungsbescheinigung)
Name
Vertragsnummer
Nr. der Grünen Karte
Versicherungsbescheinigung oder Grüne Karte gültig vom bis
Name der Geschäftsstelle (Büro oder Makler)
Anschrift
Land
Tel. oder e-Mail
Sind die Sachschäden am Fahrzeug aufgrund des Vertrags versichert? nein ja

9 Fahrer (siehe Führerschein)
Name
Vorname
Geburtsdatum
Anschrift
Land
Tel. oder E-Mail
Führerschein-Nr.
Klasse (A, B, ...)
Führerschein gültig bis

10 Markieren Sie die ursprüngliche Aufprallstelle am Fahrzeug A durch einen Pfeil →



11 Sichtbare Schäden am Fahrzeug A

14 Eigene Bemerkungen

Unfallumstände


12 Kreuzen Sie jeweils das entsprechende Feld an, um die Skizze zu präzisieren. Nichtzutreffenden Text streichen:

A	Wie kam es zum Unfall?	B
<input type="checkbox"/>	1 parkte / hielt	<input type="checkbox"/>
<input type="checkbox"/>	2 verließ einen Parkplatz / öffnete eine Wagentür	<input type="checkbox"/>
<input type="checkbox"/>	3 parkte ein	<input type="checkbox"/>
<input type="checkbox"/>	4 verließ einen Parkplatz, ein privates Grundstück, einen Weg	<input type="checkbox"/>
<input type="checkbox"/>	5 begann, in einen Parkplatz, ein privates Grundstück, einen Weg einzufahren	<input type="checkbox"/>
<input type="checkbox"/>	6 fuhr in einen Kreisverkehr ein	<input type="checkbox"/>
<input type="checkbox"/>	7 fuhr in einem Kreisverkehr	<input type="checkbox"/>
<input type="checkbox"/>	8 prallte beim Fahren in der gleichen Richtung und in der gleichen Fahrspur auf das Heck auf	<input type="checkbox"/>
<input type="checkbox"/>	9 fuhr in der gleichen Richtung und in einer anderen Fahrspur	<input type="checkbox"/>
<input type="checkbox"/>	10 wechselte die Fahrspur	<input type="checkbox"/>
<input type="checkbox"/>	11 überholte	<input type="checkbox"/>
<input type="checkbox"/>	12 bog nach rechts ab	<input type="checkbox"/>
<input type="checkbox"/>	13 bog nach links ab	<input type="checkbox"/>
<input type="checkbox"/>	14 setzte zurück	<input type="checkbox"/>
<input type="checkbox"/>	15 wechselte auf die Gegenfahrbahn	<input type="checkbox"/>
<input type="checkbox"/>	16 kam von rechts (auf einer Kreuzung)	<input type="checkbox"/>
<input type="checkbox"/>	17 hatte ein Vorfahrtszeichen oder eine rote Ampel missachtet	<input type="checkbox"/>

← Geben Sie die Anzahl der angekreuzten Felder an →

13 Skizze des Unfalls zum Zeitpunkt des Aufpralls
Ergänzen Sie Ihre Skizze später auf www.Unfallskizze.de
Bitte angeben: 1. den Verlauf der Fahrspuren
2. die Fahrtrichtung der Fahrzeuge A, B (durch Pfeile)
3. ihre Position zum Zeitpunkt des Aufpralls
4. die Verkehrszeichen 5. die Straßennamen

Ihre Skizze:



15 Unterschriften der Fahrer

A **B**

Fahrzeug B

6 Versicherungsnehmer/Versicherter* * s. Versicherungsbescheinigung
Name
Vorname
Anschrift
PLZ Land
Tel. oder e-Mail

7 Fahrzeug
Kraftfahrzeug: Marke, Typ
Anhänger: Amtliches Kennzeichen Amtliches Kennzeichen
Land der Zulassung Land der Zulassung

8 Versicherungsunternehmen (s. Versicherungsbescheinigung)
Name
Vertragsnummer
Nr. der Grünen Karte
Versicherungsbescheinigung oder Grüne Karte gültig vom bis
Name der Geschäftsstelle (Büro oder Makler)
Anschrift
Land
Tel. oder e-Mail
Sind die Sachschäden am Fahrzeug aufgrund des Vertrags versichert? nein ja

9 Fahrer (siehe Führerschein)
Name
Vorname
Geburtsdatum
Anschrift
Land
Tel. oder E-Mail
Führerschein-Nr.
Klasse (A, B, ...)
Führerschein gültig bis

10 Markieren Sie die ursprüngliche Aufprallstelle am Fahrzeug B durch einen Pfeil →



11 Sichtbare Schäden am Fahrzeug B

14 Eigene Bemerkungen



VERKEHRSUNFALLBERICHT

Alle Angaben in diesem Bericht dienen der Sachverhaltsdarstellung und beinhalten **kein** Schuldanerkennnis.

1 Datum des Unfalls Zeit **2** PLZ / Ort

3 Verletzte, einschl. Leichtverletzte
nein ja

4 Sachschäden an
anderen Fahrzeugen als A und B: anderen Gegenständen als Fahrzeugen:
nein ja nein ja

5 Zeugen: Namen, Anschriften, Telefon

Fahrzeug A

6 Versicherungsnehmer/Versicherter* * s. Versicherungsbescheinigung
Name
Vorname
Anschrift
PLZ Land
Tel. oder e-Mail

7 Fahrzeug
Kraftfahrzeug: Marke, Typ
Anhänger: Amtliches Kennzeichen Amtliches Kennzeichen
Land der Zulassung Land der Zulassung

8 Versicherungsunternehmen (s. Versicherungsbescheinigung)
Name
Vertragsnummer
Nr. der Grünen Karte
Versicherungsbescheinigung oder Grüne Karte gültig vom bis
Name der Geschäftsstelle (Büro oder Makler)
Anschrift
Land
Tel. oder e-Mail
Sind die Sachschäden am Fahrzeug aufgrund des Vertrags versichert? nein ja

9 Fahrer (siehe Führerschein)
Name
Vorname
Geburtsdatum
Anschrift
Land
Tel. oder E-Mail
Führerschein-Nr.
Klasse (A, B, ...)
Führerschein gültig bis

10 Markieren Sie die ursprüngliche Aufprallstelle am Fahrzeug A durch einen Pfeil →



11 Sichtbare Schäden am Fahrzeug A

14 Eigene Bemerkungen

Unfallumstände


12 Kreuzen Sie jeweils das entsprechende Feld an, um die Skizze zu präzisieren. Nichtzutreffenden Text streichen:

A	Wie kam es zum Unfall?	B
<input type="checkbox"/>	1 parkte / hielt	<input type="checkbox"/>
<input type="checkbox"/>	2 verließ einen Parkplatz / öffnete eine Wagentür	<input type="checkbox"/>
<input type="checkbox"/>	3 parkte ein	<input type="checkbox"/>
<input type="checkbox"/>	4 verließ einen Parkplatz, ein privates Grundstück, einen Weg	<input type="checkbox"/>
<input type="checkbox"/>	5 begann, in einen Parkplatz, ein privates Grundstück, einen Weg einzufahren	<input type="checkbox"/>
<input type="checkbox"/>	6 fuhr in einen Kreisverkehr ein	<input type="checkbox"/>
<input type="checkbox"/>	7 fuhr in einem Kreisverkehr	<input type="checkbox"/>
<input type="checkbox"/>	8 prallte beim Fahren in der gleichen Richtung und in der gleichen Fahrspur auf das Heck auf	<input type="checkbox"/>
<input type="checkbox"/>	9 fuhr in der gleichen Richtung und in einer anderen Fahrspur	<input type="checkbox"/>
<input type="checkbox"/>	10 wechselte die Fahrspur	<input type="checkbox"/>
<input type="checkbox"/>	11 überholte	<input type="checkbox"/>
<input type="checkbox"/>	12 bog nach rechts ab	<input type="checkbox"/>
<input type="checkbox"/>	13 bog nach links ab	<input type="checkbox"/>
<input type="checkbox"/>	14 setzte zurück	<input type="checkbox"/>
<input type="checkbox"/>	15 wechselte auf die Gegenfahrbahn	<input type="checkbox"/>
<input type="checkbox"/>	16 kam von rechts (auf einer Kreuzung)	<input type="checkbox"/>
<input type="checkbox"/>	17 hatte ein Vorfahrtszeichen oder eine rote Ampel missachtet	<input type="checkbox"/>

← Geben Sie die Anzahl der angekreuzten Felder an →

13 Skizze des Unfalls zum Zeitpunkt des Aufpralls
Ergänzen Sie Ihre Skizze später auf www.Unfallskizze.de
Bitte angeben: 1. den Verlauf der Fahrspuren
2. die Fahrtrichtung der Fahrzeuge A, B (durch Pfeile)
3. ihre Position zum Zeitpunkt des Aufpralls
4. die Verkehrszeichen 5. die Straßennamen

Ihre Skizze:



Fahrzeug B

6 Versicherungsnehmer/Versicherter* * s. Versicherungsbescheinigung
Name
Vorname
Anschrift
PLZ Land
Tel. oder e-Mail

7 Fahrzeug
Kraftfahrzeug: Marke, Typ
Anhänger: Amtliches Kennzeichen Amtliches Kennzeichen
Land der Zulassung Land der Zulassung

8 Versicherungsunternehmen (s. Versicherungsbescheinigung)
Name
Vertragsnummer
Nr. der Grünen Karte
Versicherungsbescheinigung oder Grüne Karte gültig vom bis
Name der Geschäftsstelle (Büro oder Makler)
Anschrift
Land
Tel. oder e-Mail
Sind die Sachschäden am Fahrzeug aufgrund des Vertrags versichert? nein ja

9 Fahrer (siehe Führerschein)
Name
Vorname
Geburtsdatum
Anschrift
Land
Tel. oder E-Mail
Führerschein-Nr.
Klasse (A, B, ...)
Führerschein gültig bis


10 Markieren Sie die ursprüngliche Aufprallstelle am Fahrzeug B durch einen Pfeil →



11 Sichtbare Schäden am Fahrzeug B

14 Eigene Bemerkungen

15 Unterschriften der Fahrer

A  **B** 